

股票代號：3067

全域股份有限公司及子公司
合併財務報告暨會計師核閱報告
民國108及107年第1季

地址：台北市信義區東興路59號9樓

電話：(02)8768-2628

目 錄

項 目	頁次
一、封面	—
二、目錄	—
三、會計師核閱報告	—
四、合併資產負債表	1
五、合併綜合損益表	2
六、合併權益變動表	3
七、合併現金流量表	4
八、合併財務報告附註	
(一)公司沿革	5
(二)通過財務報告之日期及程序	5
(三)新發布及修訂準則及解釋之適用	5~7
(四)重大會計政策之彙總說明	7~10
(五)重大會計判斷、估計及假設不確定性之主要來源	10
(六)重要會計項目之說明	10~20
(七)關係人交易	20
(八)質押之資產	20
(九)重大或有負債及未認列之合約承諾	20
(十)重大之災害損失	20
(十一)重大之期後事項	20
(十二)其他	21~27
(十三)附註揭露事項	
1、重大交易事項相關資訊	28、30~32
2、轉投資事業相關資訊	28、33
3、大陸投資資訊	28、34
(十四)部門資訊	28~29

會計師核閱報告

全域股份有限公司 公鑒：

前言

全域股份有限公司及子公司民國108年及107年3月31日之合併資產負債表，暨民國108年及107年1月1日至3月31日之合併綜合損益表、合併權益變動表及合併現金流量表，以及合併財務報告附註(包括重大會計政策彙總)，業經本會計師核閱竣事。依證券發行人財務報告編製準則暨經金融監督管理委員會認可並發布生效之國際會計準則第三十四號「期中財務報導」編製允當表達之合併財務報告係管理階層之責任，本會計師之責任係依據核閱結果對合併財務報告作成結論。

範圍

本會計師係依照審計準則公報第六十五號「財務報表之核閱」執行核閱工作。核閱合併財務報告時所執行之程序包括查詢(主要向負責財務與會計事務之人員查詢)、分析性程序及其他核閱程序。核閱工作之範圍明顯小於查核工作之範圍，因此本會計師可能無法察覺所有可藉由查核工作辨認之重大事項，故無法表示查核意見。

結論

依本會計師核閱結果，並未發現上開合併財務報告在所有重大方面有未依照證券發行人財務報告編製準則暨經金融監督管理委員會認可並發布生效之國際會計準則第三十四號「期中財務報導」編製，致無法允當表達全域股份有限公司及子公司民國108年及107年3月31日之合併財務狀況，暨民國108年及107年1月1日至3月31日之合併財務績效及合併現金流量之情事。

國富浩華聯合會計師事務所


會計師：林春枝

會計師：林金同



核准文號：金管證審字第1050001113號

民國108年5月2日


 全域股份有限公司及其子公司
 合併綜合損益表

民國108年及107年1月1日至3月31日
 (僅經核閱，未依一般公認審計準則查核)

單位：新台幣仟元
 (每股盈餘：新台幣元)

代碼	項目	附註	108年1月1日至3月31日		107年1月1日至3月31日	
			金額	%	金額	%
4000	營業收入	六(十四)	\$ 16,011	100	\$ 46,593	100
5000	營業成本	六(五)及(十七)	(18,851)	(118)	(36,974)	(79)
5900	營業毛利(損)		(2,840)	(18)	9,619	21
	營業費用					
6100	推銷費用	六(十七)	(5,146)	(32)	(4,953)	(11)
6200	管理費用	六(十七)	(8,699)	(54)	(11,058)	(24)
6300	研究發展費用	六(十七)	(3,607)	(23)	(5,058)	(11)
6000	營業費用合計		(17,452)	(109)	(21,069)	(46)
6900	營業損失		(20,292)	(127)	(11,450)	(25)
	營業外收入及支出					
7010	其他收入	六(十五)	890	6	1,300	3
7020	其他利益及損失	六(十六)	(2,094)	(13)	(5,164)	(11)
7000	營業外收入及支出合計		(1,204)	(7)	(3,864)	(8)
7900	稅前淨損		(21,496)	(134)	(15,314)	(33)
7950	所得稅(費用)利益	六(十八)	898	5	(12)	(—)
8200	本期淨損		(20,598)	(129)	(15,326)	(33)
	其他綜合損益(淨額)					
8360	後續可能重分類至損益之項目	六(十九)				
8361	國外營運機構財務報表換算之兌換差額		3,883	24	3,299	7
8399	與可能重分類之項目相關之所得稅		(777)	(4)	(374)	(1)
8300	其他綜合損益(淨額)		3,106	20	2,925	6
8500	本期綜合損益總額		(\$ 17,492)	(109)	(\$ 12,401)	(27)
8600	淨損歸屬於：					
8610	母公司業主		(\$ 20,598)	(129)	(\$ 15,326)	(33)
8620	非控制權益		(\$ —)	(—)	(\$ —)	(—)
8700	綜合損益總額歸屬於：					
8710	母公司業主		(\$ 17,492)	(109)	(\$ 12,401)	(27)
8720	非控制權益		(\$ —)	(—)	(\$ —)	(—)
	每股虧損		稅後		稅後	
9750	基本每股虧損	六(二十)	(\$ 0.71)		(\$ 0.53)	

後附之附註係本合併財務報告之一部分

董事長：



經理人：



會計主管



全域股份及子公司

合併資產負債表

民國108年及107年1月1日至3月31日

(僅經核閱，未依一般公認審計準則查核)

單位：新台幣仟元

歸屬於母公司業主之權益

項目	股本			保留盈餘		其他權益項目		權益總額
	普通股股本	資本公積	特別盈餘公積	待彌補虧損	國外營運機構財務報表換算之兌換差額	其他權益項目		
107年1月1日餘額	\$ 290,252	\$ 1,360	\$ 16,942	\$ 92,631	\$ 7,917		\$ 208,006	
107年1月1日至3月31日淨損	-	-	-	15,326	-		(15,326)	
107年1月1日至3月31日稅後其他綜合損益	-	-	-	-	2,925		2,925	
107年1月1日至3月31日綜合損益總額	-	-	-	15,326	2,925		(12,401)	
107年3月31日餘額	\$ 290,252	\$ 1,360	\$ 16,942	\$ 107,957	\$ 4,992		\$ 195,605	
108年1月1日餘額	\$ 290,252	\$ 1,860	\$ 16,942	\$ 119,237	\$ 10,360		\$ 179,457	
108年1月1日至3月31日淨損	-	-	-	20,598	-		(20,598)	
108年1月1日至3月31日稅後其他綜合損益	-	-	-	-	3,106		3,106	
108年1月1日至3月31日綜合損益總額	-	-	-	20,598	3,106		(17,492)	
108年3月31日餘額	\$ 290,252	\$ 1,860	\$ 16,942	\$ 139,835	\$ 7,254		\$ 161,965	

後附之附註係本合併財務報告之一部分




董事長：



經理人：

會計主管：





 全份全
 全域股份有限公司
 合併現金流量表


民國108年及107年1月1日至3月31日
 (僅經核閱，未依一般公認審計準則查核)


單位：新台幣仟元

項目	108年1月1日至3月31日	107年1月1日至3月31日
營業活動之現金流量		
本期稅前淨損	(\$ 21,496)	(\$ 15,314)
調整項目：		
收益費損項目：		
折舊費用(含投資性不動產)	1,051	1,199
攤銷費用	64	8
預期信用減損損失(利益)數	205	(987)
透過損益按公允價值衡量金融資產及負債之淨損失(利益)	(567)	269
利息收入	(153)	(192)
利息費用	25	31
與營業活動相關之資產/負債變動數		
強制透過損益按公允價值衡量之金融資產(增加)減少	4,030	(5,000)
應收票據(增加)減少	503	(168)
應收帳款減少	20,578	9,024
存貨(增加)減少	7,727	(6,763)
預付款項減少	2,342	134
其他流動資產(增加)減少	318	(14,143)
合約負債增加	1,786	11,541
應付票據減少	(104)	(707)
應付帳款減少	(8,054)	(14,532)
其他應付款減少	(1,604)	(2,774)
其他流動負債增加(減少)	30	(34)
淨確定福利負債減少	(8)	—
營運產生之現金流入(流出)	6,673	(38,408)
收取之利息	153	192
支付之利息	(25)	(31)
營業活動之淨現金流入(流出)	6,801	(38,247)
投資活動之現金流量		
取得不動產、廠房及設備	(216)	(510)
存出保證金減少	264	83
預付設備款減少	13	—
投資活動之淨現金流入(流出)	61	(427)
籌資活動之現金流量		
短期借款增加	—	12,400
存入保證金增加	161	—
籌資活動之淨現金流入	161	12,400
匯率變動對現金及約當現金之影響	3,666	3,395
本期現金及約當現金增加(減少)數	10,689	(22,879)
期初現金及約當現金餘額	11,824	86,600
期末現金及約當現金餘額	\$ 22,513	\$ 63,721

後附之附註係本合併財務報告之一部分

董事長：

經理人：

會計主管：

全域股份有限公司及子公司

合併財務報告附註

民國108年及107年1月1日至3月31日

(僅經核閱，未依一般公認審計準則查核)

(金額除特別註明者外，均以新台幣仟元為單位)

一、公司沿革

全域股份有限公司(以下簡稱本公司)設立於62年11月，原名為全域企業有限公司，77年3月改組為股份有限公司，主要經營之業務為各式專業音響產品之設計與買賣。

本公司自92年10月21日起，於財團法人中華民國證券櫃檯買賣中心掛牌買賣。註冊地及主要營運據點位於台北市信義區東興路59號9樓。

本公司及本公司之子公司(以下簡稱為合併公司)之主要營運活動，請參閱附註四、(三)、2之說明。

本合併財務報告係以本公司之功能性貨幣新台幣表達。

二、通過財務報告之日期及程序

本合併財務報告已於108年5月2日經董事會通過發布。

三、新發布及修訂準則及解釋之適用

- (一) 已採用修正後之證券發行人財務報告編製準則及金融監督管理委員會(以下簡稱「金管會」)認可並發布生效之國際財務報導準則、國際會計準則、解釋及解釋公告(以下簡稱「IFRSs」)之影響：

除下列說明外，適用修正後之證券發行人財務報告編製準則及金管會認可並發布生效之IFRSs將不致造成合併公司會計政策之重大變動：

1. IFRS 16「租賃」

IFRS 16 係規範租賃之會計處理，該準則將取代 IAS 17「租賃」及 IFRIC 4「決定一項安排是否包含租賃」等相關解釋。首次適用 IFRS 16 時，合併公司將依 IFRS 16 之過渡規定處理，並選擇僅就 108 年 1 月 1 日以後簽訂或修改之合約依 IFRS 16 評估是否係屬(或包含)租賃，不重新評估先前已依 IAS 17 及 IFRIC 4 辨認為租賃之合約；對於先前依 IAS 17 及 IFRIC 4 已辨認為不包含租賃之合約則仍依先前之方式處理而不適用 IFRS 16。相關會計政策請詳附註四。

合併公司為承租人之會計處理

於適用 IFRS 16 時，若合併公司為承租人，除低價值標的資產之租賃及短期租賃按直線基礎認列費用外，其他租賃皆將於合併資產負債表上認列使用權資產及租賃負債，惟符合投資性不動產定義之使用權資產將列報為投資性不動產。合併綜合損益表將分別表達使用權資產之折舊費用及租賃負債按有效利息法所產

生之利息費用。在合併現金流量表中，償付租賃負債之本金金額將表達為籌資活動，支付利息部分則將列為營業活動。

適用 IFRS 16 前，分類為營業租賃之合約係按直線基礎認列費用，營業租賃現金流量於合併現金流量表係表達於營業活動；分類為融資租賃之合約係於合併資產負債表認列租賃資產及應付租賃款。

合併公司選擇採用修正式追溯適用 IFRS 16，亦即不重編比較期資訊，而將首次適用之累積影響數認列於首次適用日

合併公司原依 IAS 17 以營業租賃處理之協議，於 108 年 1 月 1 日之租賃負債係以剩餘租賃給付按該日承租人之增額借款利率折現衡量，相關之使用權資產係按該日之租賃負債金額並調整先前已認列之預付或應付租賃給付金額衡量。

於過渡至 IFRS 16 時，合併公司亦應用下列權宜作法：

- (1) 對具有合理類似特性之租賃組合使用單一折現率衡量租賃負債。
- (2) 租賃期間於 108 年 12 月 31 日以前結束之租賃將依短期租賃處理。
- (3) 不將原始直接成本計入 108 年 1 月 1 日之使用權資產衡量中。
- (4) 使用後見之明，諸如於決定租賃期間時(若合約包含租賃延長或租賃終止之選擇權)。

合併公司為出租人之會計處理

於過渡時對出租人之租賃將不作任何調整，並自 108 年 1 月 1 日起始適用 IFRS 16。

- (二) 尚未採用修正後之證券發行人財務報告編製準則及經金管會認可之新發布、修正後國際財務報導準則之影響：無。
- (三) 國際會計準則理事會已發布但尚未經金管會認可之國際財務報導準則之影響：

下表彙列國際會計準則理事會已發布但尚未納入金管會認可之國際財務報導準則之新發布、修正及修訂之準則及解釋：

新發布/修正/修訂準則及解釋	IASB 發布之生效日(註 1)
IFRS 10 及 IAS 28 之修正「投資者與其關聯企業或合資間之資產出售或投入」	未定
IFRS 17「保險合約」	2021 年 1 月 1 日
IFRS 3 之修正「業務之定義」	2020 年 1 月 1 日(註 2)
IAS 1 及 IAS 8 之修正「重大性之定義」	2020 年 1 月 1 日(註 3)

註 1：除另註明外，上述新發布/修正/修訂準則及解釋係於各該日期以後開始之年度期間生效。

註 2：2020 年 1 月 1 日以後發生之收購適用此項修正。

註3：2020年1月1日以後開始之年度期間推延適用此項修正。

合併公司仍持續評估上述準則及解釋對合併公司財務狀況與經營結果之影響，相關影響待評估完成時予以揭露。

四、重大會計政策之彙總說明

重大會計政策除遵循聲明、編製基礎、合併基礎及新增部分說明如下，餘與107年度合併財務報告附註四相同。除另有說明外，此等政策在所有報導期間一致地適用。

(一) 遵循聲明

本合併財務報告係依據證券發行人財務報告編製準則與金管會認可之國際會計準則第34號「期中財務報導」編製。本合併財務報告應併同107年度合併財務報告閱讀。

(二) 編製基礎

1. 除下列重要項目外，本合併財務報告係按歷史成本編製：

(1) 按公允價值衡量之透過損益按公允價值衡量之金融資產及負債(包括衍生工具)。

(2) 按退休基金資產減除確定福利義務現值之淨額認列之確定福利負債。

2. 編製符合金管會認可之IFRSs之財務報告需要使用一些重要會計估計，在應用合併公司的會計政策過程中亦需要管理階層運用其判斷，涉及高度判斷或複雜性之項目，或涉及合併財務報告之重大假設及估計之項目，請詳附註五說明。

3. 合併公司於108年1月1日初次追溯適用IFRS 16，選擇不重編107年度之財務報表及附註，並將差額認列於108年1月1日之保留盈餘或其他權益。

(三) 合併基礎

1. 合併財務報告編製原則：

(1) 合併公司將所有子公司納入合併財務報告編製之個體。子公司指受合併公司控制之個體(包括結構型個體)，當合併公司暴露於來自對該個體之參與之變動報酬或對該等變動報酬享有權利，且透過對該個體之權力有能力影響該等報酬時，合併公司即控制該個體。子公司自合併公司取得控制力之日起納入合併財務報告，於喪失控制之日起終止合併。

(2) 合併公司間之交易、餘額及未實現損益業已銷除。子公司之會計政策已作必要之調整，與合併公司採用之政策一致。

(3) 損益及其他綜合損益各組成部分歸屬於母公司業主及非控制權益；綜合損益總額亦歸屬於母公司業主及非控制權益，即使因而導致非控制權益發生虧損餘額。

(4)對子公司持股之變動若未導致喪失控制(與非控制權益之交易),係作為權益交易處理,亦即視為與業主間進行之交易。非控制權益之調整金額與所支付或收取對價之公允價值間之差額直接認列於權益。

(5)當合併公司喪失對子公司之控制,對前子公司之剩餘投資係按公允價值重新衡量,並作為原始認列金融資產之公允價值或原始認列投資關聯企業或合資之成本,公允價值與帳面金額之差額認列為當期損益。對於先前認列於其他綜合損益與該子公司有關之所有金額,其會計處理與合併公司若直接處分相關資產或負債之基礎相同,亦即如先前認列為其他綜合損益之利益或損失,於處分相關資產或負債時將被重分類為損益,則當喪失對子公司之控制時,將該利益或損失自權益重分類為損益。

2. 列入合併財務報告之子公司如下:

投資公司	子公司	主要營業項目	持股或出資比例		
			108年3月31日	107年12月31日	107年3月31日
本公司	Phonic Group, Ltd.	專業音響之生產、製造及一般投資業務	100.00%	100.00%	100.00%
Phonic Group, Ltd.	深圳儀霸電子有限公司	專業音響製造及銷售	100.00%	100.00%	100.00%

Phonic Group, Ltd. 主要營業項目係投資所屬位於大陸深圳地區之深圳儀霸電子有限公司與本公司業務相關事業;深圳儀霸電子有限公司係本公司透過 Phonic Group, Ltd. 於大陸深圳地區轉投資之子公司,主要係生產製造各式專業音響,銷售予本公司。

(1)上列編入合併財務報告之子公司財務報告,均業經本會計師核閱。

(2)合併子公司增減情形:無。

3. 未列入合併財務報告之子公司:無。

4. 子公司會計期間不同之調整及處理方式:無。

5. 重大限制:無。

6. 子公司持有母公司發行證券之內容:無。

7. 具重大非控制權益之子公司資訊:無。

(四)租賃

108 年度

合併公司係於合約成立日評估合約是否係屬(或包含)租賃。對於合約包含一項租賃組成部分以及一項或多項之額外租賃或非租賃組成部分者,合併公司以每一租賃組成部分之相對單獨價格及非租賃組成部分之彙總單獨價格為基礎,將合約中之對價分攤至該租賃組成部分。

A. 合併公司為承租人

除低價值標的資產之租賃及短期租賃按直線基礎認列費用外，合併公司對其他租賃皆於租賃開始日認列使用權資產及租賃負債。

使用權資產

使用權資產原始按成本(包含租賃負債之原始衡量金額、租賃開始日前支付之租賃給付減除收取之租賃誘因、原始直接成本及復原標的資產之估計成本)衡量，後續按成本減除累計折舊及累計減損損失後之金額衡量，並調整租賃負債之再衡量數。

使用權資產採直線基礎自租賃開始日起至耐用年限屆滿時或租賃期間屆滿時兩者之較早者提列折舊，惟若租賃期間屆滿時將取得標的資產所有權，或若使用權資產之成本反映購買選擇權之行使，則自租賃開始日起至標的資產耐用年限屆滿時提列折舊。

租賃負債

租賃負債原始按租賃給付(包含固定給付、實質固定給付)之現值衡量。若租賃隱含利率容易確定，租賃給付使用該利率折現。若該利率並非容易確定，則使用承租人增額借款利率。

若租賃期間、標的資產購買選擇權之評估、殘值保證下預期支付之金額或用於決定租賃給付之指數或費率變動導致未來租賃給付有變動，合併公司再衡量租賃負債，並相對調整使用權資產，惟若使用權資產之帳面金額已減至零，則剩餘之再衡量金額認列於損益中。租賃負債係以單行項目列報於合併資產負債表。

107 年度

B. 合併公司為出租人

租賃如移轉附屬於標的資產所有權之幾乎所有風險與報酬，則分類為融資租賃；反之，則分類為營業租賃。

當一項租賃包含土地及建築物要素時，合併公司分別評估各要素之分類係融資租賃或營業租賃，並將租賃給付(包括任何一次性之前端給付)按租賃成立日土地及建築物租賃權益之公允價值相對比例分攤予土地及建築物。若租賃給付無法可靠地分攤至此兩項要素，則整個租賃係分類為融資租賃，惟若此兩項要素均明顯符合營業租賃標準，則整體租賃分類為營業租賃。

營業租賃下之租賃給付(扣除自出租人收取之任何誘因)係於租賃期間內以直線法攤銷認列為當期損益。

(五) 退職後福利

期中期間之退休金成本係採用前一財務年度結束日依精算決定之退休金成本率

，以年初至當期期末為基礎計算。並針對本期之重大市場波動及重大計畫修正、清償或其他重大一次性事項加以調整。

(六)所得稅

所得稅費用係當期所得稅及遞延所得稅之總和。期中期間之所得稅係以年度為基礎進行評估，以預期年度總盈餘所適用之稅率，就期中稅前利益予以計算。期中期間因稅法修正發生之稅率變動影響係與產生租稅後果之交易本身會計處理原則一致，於發生當期一次認列。

五、重大會計判斷、估計及假設不確定性之主要來源

合併公司編製合併財務報告時，所作之重大判斷、重大會計估計及假設不確定性之主要來源與107年度合併財務報告之附註五一致。

六、重要會計項目之說明

(一) 現金及約當現金

項 目	108年3月31日	107年12月31日	107年3月31日
現金	\$ 142	\$ 207	\$ 264
支票存款	9,094	2,493	6,010
活期存款	13,277	9,124	22,521
約當現金			
原始到期日在一年內			
之定期存款	—	—	34,926
合計	<u>\$ 22,513</u>	<u>\$ 11,824</u>	<u>\$ 63,721</u>

1. 合併公司往來之金融機構信用品質良好，且合併公司與多家金融機構往來以分散信用風險，預期發生違約之可能性甚低。

2. 合併公司未有將現金及約當現金提供質押之情形。

(二) 透過損益按公允價值衡量之金融資產-流動

項 目	108年3月31日	107年12月31日	107年3月31日
強制透過損益按公允價值衡量			
海外公司債	\$ 14,273	\$ 14,224	\$ 10,859
基金受益憑證	—	5,000	5,000
	14,273	19,224	15,859
評價調整	(854)	(2,391)	(507)
合計	<u>\$ 13,419</u>	<u>\$ 16,833</u>	<u>\$ 15,352</u>

1. 合併公司於108年及107年1至3月認列之淨(損)益分別為567仟元及(269)仟元。

2. 合併公司未有將透過損益按公允價值衡量之金融資產提供質押之情形。

3. 相關信用風險管理及評估方式請詳附註十二。

(三) 應收票據淨額

項 目	108年3月31日	107年12月31日	107年3月31日
應收票據	\$ 123	\$ 626	\$ 1,107
減：備抵損失	(—)	(—)	(—)
應收票據淨額	\$ 123	\$ 626	\$ 1,107

1. 截至 108 年 3 月 31 日、107 年 12 月 31 日及 107 年 3 月 31 日止，合併公司未有將應收票據提供質押之情形。

2. 應收票據備抵損失之相關揭露請詳附註六(四)。

(四) 應收帳款淨額

項 目	108年3月31日	107年12月31日	107年3月31日
按攤銷後成本衡量			
總帳面金額	\$ 10,555	\$ 31,133	\$ 12,696
減：備抵損失	(701)	(496)	(105)
應收帳款淨額	\$ 9,854	\$ 30,637	\$ 12,591

1. 合併公司對商品銷售產生之應收帳款，平均授信期間為 30-60 天，係依據交易對手之產業特性、營業規模及獲利狀況所訂定之授信標準。

2. 合併公司未有將應收帳款提供質押之情形。

3. 合併公司採用簡化作法按存續期間預期信用損失認列應收票據及應收帳款之備抵損失。存續期間預期信用損失係考量客戶過去違約紀錄與現時財務及產業狀況。因合併公司之信用損失歷史經驗顯示，不同客戶群之損失型態並無顯著差異，因此準備矩陣未進一步區分客戶群，僅以應收帳款逾期天數訂定預期信用損失率。

合併公司依準備矩陣衡量應收票據及應收帳款之備抵損失如下：

108年3月31日	預期信用	總帳面金額	備抵損失(存續期間	攤銷後成本
	損失率		預期信用損失)	
未逾期	0%	\$ 7,249	\$ —	\$ 7,249
逾期 1~30 天	5%	29	2	27
逾期 31~60 天	10%	300	30	270
逾期 61~120 天	15%	1,629	244	1,385
逾期 121~180 天	30%	1,466	420	1,046
逾期 181~240 天	50%	—	—	—
逾期 241~300 天	75%	—	—	—
逾期 301 以上	100%	5	5	—
合計		\$ 10,678	\$ 701	\$ 9,977

107年12月31日	預期信用	總帳面金額	備抵損失(存續期間)	
	損失率		預期信用損失)	攤銷後成本
未逾期	0%	\$ 23,833	\$ —	\$ 23,833
逾期 1~30 天	5%	5,831	272	5,559
逾期 31~60 天	10%	1,896	190	1,706
逾期 61~120 天	15%	194	29	165
逾期 121~180 天	30%	—	—	—
逾期 181~240 天	50%	—	—	—
逾期 241~300 天	75%	—	—	—
逾期 301 以上	100%	5	5	—
合計		\$ 31,759	\$ 496	\$ 31,263

107年3月31日	預期信用	總帳面金額	備抵損失(存續期間)	
	損失率		預期信用損失)	攤銷後成本
未逾期	0%	\$ 12,599	\$ —	\$ 12,599
逾期 1~30 天	5%	762	34	728
逾期 31~60 天	10%	32	3	29
逾期 61~120 天	15%	402	60	342
逾期 121~180 天	30%	—	—	—
逾期 181~240 天	50%	—	—	—
逾期 241~300 天	75%	—	—	—
逾期 301 以上	100%	8	8	—
合計		\$ 13,803	\$ 105	\$ 13,698

2. 應收票據及應收帳款備抵損失變動表如下：

	108年1至3月	107年1至3月
期初餘額	\$ 496	\$ 1,092
加：減損損失提列	205	—
減：減損損失迴轉	(—)	(987)
期末餘額	\$ 701	\$ 105

合併公司對該等應收帳款並未持有任何擔保品或其他信用增強保障。

3. 相關信用風險管理及評估方式請詳附註十二。

(五) 存貨及銷貨成本

項 目	108年3月31日	107年12月31日	107年3月31日
製成品	\$ 35,876	\$ 39,505	\$ 39,643
在製品	12,882	10,778	15,677
原物料	29,426	28,872	48,151
小計	78,184	79,155	103,471
減：備抵跌價損失(38,813)	32,057)	34,498)
淨額	\$ 39,371	\$ 47,098	\$ 68,973

1. 當期認為銷貨成本之存貨相關(損)益如下：

項 目	108年1至3月	107年1至3月
出售存貨成本	\$ 12,002	\$ 35,060
存貨跌價損失(回升利益)	6,131 (325)
存貨報廢損失	718	2,239
營業成本合計	\$ 18,851	\$ 36,974

2. 合併公司於108年及107年1至3月將存貨沖減至淨變現價值，因而所認列存貨跌價損失(回升利益)分別為6,131仟元及(325)仟元。

3. 合併公司未有將存貨提供質押之情形。

(六) 不動產、廠房及設備

成 本	土地	房屋及建築	機器設備	辦公設備	其他設備	未完工程及待驗設備	合計
108.1.1餘額	\$ 43,484	\$ 20,666	\$ 35,545	\$ 4,199	\$ 4,878	\$ 34	\$ 108,806
增 添	—	—	216	—	—	—	216
處 分	(—)	(—)	(—)	(—)	(—)	(—)	(—)
重 分 類	—	—	—	—	—	(24)	(24)
外幣兌換差額之影響	—	—	700	89	118	—	907
108.3.31餘額	\$ 43,484	\$ 20,666	\$ 36,461	\$ 4,288	\$ 4,996	\$ 10	\$ 109,905
107.1.1餘額	\$ 63,164	\$ 30,396	\$ 34,726	\$ 4,234	\$ 4,979	\$ 10	\$ 137,509
增 添	—	182	297	31	—	—	510
處 分	(—)	(—)	(—)	(—)	(—)	(—)	(—)
重 分 類	—	—	—	—	—	—	—
外幣兌換差額之影響	—	—	508	67	89	—	664
107.3.31餘額	\$ 63,164	\$ 30,578	\$ 35,531	\$ 4,332	\$ 5,068	\$ 10	\$ 138,683
累計折舊及減損							
108.1.1餘額	\$ —	\$ 7,888	\$ 27,187	\$ 4,075	\$ 4,716	\$ —	\$ 43,866
折舊費用	—	131	837	22	13	—	1,003
處 分	(—)	(—)	(—)	(—)	(—)	(—)	(—)
重 分 類	—	—	—	—	—	—	—
外幣兌換差額之影響	—	—	537	87	114	—	738
108.3.31餘額	\$ —	\$ 8,019	\$ 28,561	\$ 4,184	\$ 4,843	\$ —	\$ 45,607
107.1.1餘額	\$ —	\$ 10,375	\$ 24,176	\$ 3,945	\$ 4,599	\$ —	\$ 43,095
折舊費用	—	158	878	66	97	—	1,199
處 分	(—)	(—)	(—)	(—)	(—)	(—)	(—)
重 分 類	—	—	—	—	—	—	—
外幣兌換差額之影響	—	—	368	63	83	—	514
107.3.31餘額	\$ —	\$ 10,533	\$ 25,422	\$ 4,074	\$ 4,779	\$ —	\$ 44,808
帳 面 金 額						未完工程及待驗設備	合計
108.3.31	\$ 43,484	\$ 12,647	\$ 7,900	\$ 104	\$ 153	\$ 10	\$ 64,298
107.12.31	\$ 43,484	\$ 12,778	\$ 8,358	\$ 124	\$ 162	\$ 34	\$ 64,940
107.3.31	\$ 63,164	\$ 20,045	\$ 10,109	\$ 258	\$ 289	\$ 10	\$ 93,875

上述不動產、廠房及設備均未有作為質押或擔保之情形。

(七) 租賃協議

合併公司以營業租賃承租中國地區之廠房，租賃期間介於一至二年，並附有租賃期間屆滿相同租賃條件之續租權，租金給付定期調增以反映市場租金。108年及107年1至3月營業租賃列報於損益之費用分別認列1,092仟元及1,377仟元。另因不可取消合約之未來最低應付租賃給付總額如下：

項目	108年3月31日	107年12月31日	107年3月31日
不超過一年	\$ 3,287	\$ 4,279	\$ 5,234
超過一年但不超過五年	—	—	3,307
合計	<u>\$ 3,287</u>	<u>\$ 4,279</u>	<u>\$ 8,541</u>

(八) 投資性不動產

	土地	房屋及建築	合計
成本			
108.1.1 餘額	\$ 19,680	\$ 10,280	\$ 29,960
增 添	—	—	—
處 分	—	—	—
108.3.31 餘額	<u>\$ 19,680</u>	<u>\$ 10,280</u>	<u>\$ 29,960</u>
累計折舊及減損			
108.1.1 餘額	\$ —	\$ 3,141	\$ 3,141
折舊費用	—	48	48
108.3.31 餘額	<u>\$ —</u>	<u>\$ 3,189</u>	<u>\$ 3,189</u>
108.3.31 淨額	<u>\$ 19,680</u>	<u>\$ 7,091</u>	<u>\$ 26,771</u>
107.12.31 淨額	<u>\$ 19,680</u>	<u>\$ 7,139</u>	<u>\$ 26,819</u>

1. 投資性不動產之租金收入及直接營運費用：(107年1至3月：無)

	108年1至3月
投資性不動產之租金收入	<u>\$ 492</u>
當期產生租金收入之投資性不動產所發生之直接營運費用	<u>\$ 48</u>
當期末產生租金收入之投資性不動產所發生之直接營運費用	<u>\$ —</u>

2. 投資性不動產出租之租賃期間為2年。承租人於行使續租權時，依市場租金行情調整租金之條款。承租人於租賃期間結束時，對該資產不具有優惠承購權。

3. 108年度以營業租賃出租投資性不動產未來將收取之租賃給付總額如下：

	108年3月31日
第1年	<u>\$ 2,065</u>
第2年	<u>1,466</u>
合計	<u>\$ 3,531</u>

4. 投資性不動產係以直線基礎按下列耐用年數計提折舊：

房屋及建築 60年

5. 合併公司為使不動產使用效益最大化，規劃部分不動產進行出租。合併公司持有之投資性不動產非按公允價值衡量，公允價值係依獨立評價專家之評價結果，該評價係採用收益法與比較法各 50%為權重，屬第三等級公允價值，請參閱附註十二(四)，其 108 年 3 月 31 日及 107 年 12 月 31 日評價之公允價值均為 72,064 仟元。

6. 上述投資性不動產均未有作為質押或擔保之情形。

(九) 短期借款(108年3月31日及107年12月31日：無。)

借款性質	107年3月31日	
	金額	利率
抵押借款	\$ 12,400	2.56%

(十) 退職後福利計畫

1. 確定提撥計畫

(1) 本公司適用「勞工退休金條例」之退休金制度，係屬政府管理之確定提撥退休計畫，依員工每月薪資6%提撥退休金至勞工保險局之個人專戶；而在中華民國境外之子公司已參加由當地政府辦理之確定提撥辦法，並按月提撥退休金給當地政府。

(2) 合併公司於108年及107年1至3月，依照確定提撥計畫認列之退休金費用分別為259仟元及381仟元；境外子公司依當地法令規定所提列之退休金費用分別為285仟元及340仟元。

2. 確定福利計畫

(1) 合併公司於108年及107年1至3月認列之確定福利計畫相關退休金費用分別為11仟元及39仟元，上述係採用107年及106年12月31日精算決定之退休金成本率計算。

(2) 合併公司於107年度終了前，估算勞工退休專戶餘額足以給付次一年度內預估達到退休條件之勞工。

(十一) 普通股股本

1. 本公司普通股期初與期末流通在外股數及金額調節如下：

	108年1至3月	
	股數(仟股)	金額
1月1日	29,025	\$ 290,252
3月31日	29,025	\$ 290,252

	107年1至3月	
	股數(仟股)	金額
1月1日	29,025	\$ 290,252
3月31日	29,025	\$ 290,252

2. 截至108年3月31日止，本公司額定資本額為380,000仟元，分為38,000仟股。

(十二) 資本公積

項 目	108年3月31日	107年12月31日	107年3月31日
處分資產增益	\$ 1,360	\$ 1,360	\$ 1,360
因受領贈與產生者	500	500	—
合計	\$ 1,860	\$ 1,860	\$ 1,360

依公司法規定，超過票面金額發行股票所得之溢額及受領贈與之所得之資本公積，除得用於彌補虧損外，於公司無累積盈虧時，得按股東原有股份之比例發給新股或現金。另依證券交易法之相關規定，以上開資本公積撥充資本時，每年以其合計數不超過實收資本額百分之十為限。公司非於盈餘公積填補資本虧損仍有不足時，不得以資本公積補充之。因採用權益法之投資所產生之資本公積，不得作為任何用途。

(十三) 保留盈餘及股利政策

1. 依本公司章程之盈餘分派政策規定，本公司年度總決算如有盈餘，應先提繳稅款，彌補累積虧損，次提百分之十為法定盈餘公積，並視必要時提列特別盈餘公積或酌予保留盈餘。如尚有盈餘，由董事會擬具分派議案提請股東會決議後分派之。

2. 股利政策：

本公司股利依據公司法及本公司章程之規定，配合公司資本規劃，達成穩健經營目標為原則，股利發放之流程及方式如下：

- (1) 股利發放流程：本公司股利發放流程依公司法規定於每營業年度終了，由董事會考量公司獲利狀況及未來營運需求，擬定盈餘分配議案，提請股東會承認後辦理。
- (2) 股利發放方式：本公司股利發放方式將採盈餘轉增資、資本公積轉增資與現金股利三種方式配合。
- (3) 股利發放政策：本公司股利之發放比例以配發現金股利不低於20%為原則，餘以股票股利發放之。

3. 法定盈餘公積：

法定盈餘公積應提撥至其餘額達公司實收股本總額時為止。法定盈餘公積得用以彌補虧損，當公司無累積虧損時，得就法定盈餘公積超過實收股本總額25%之部分撥充股本或分派股息及紅利。

4. 特別盈餘公積：

(1) 本公司分配盈餘時，須依法令規定就當年底之股東權益減項（如國外營運機構財務報表換算之兌換差額、現金流量避險準備及權益工具投資等，惟庫藏股票除外）提列特別盈餘公積後方得以分配，嗣後業主權益減項數額迴轉時，得就迴轉金額分配盈餘。

(2) 開始採用 IFRSs 編制財務報表後，於分派可分配盈餘時，應就其他股東權益減項淨額提列特別盈餘公積。但已於 102 年 1 月 1 日依規定就原帳列股東權益項下之未實現重估增值及累積換算調整數轉入保留盈餘部分提列特別盈餘公積者，應就相關數額與其他權益減項淨額之差額補提列特別盈餘公積。嗣後其他股東權益減項餘額有迴轉時，得就迴轉部分分派盈餘。

5. 本公司分別於 108 年 3 月 25 日董事會擬議及 107 年 6 月 29 日股東常會決議通過 107 及 106 年度之虧損撥補案，106 年度虧損撥補情形與董事會通過之擬議議案相符。有關本公司董事會擬議及股東會決議之虧損撥補資訊，請至台灣證券交易所「公開資訊觀測站」查詢。

(十四) 其他權益項目

項 目	國外營運機構財務報表 換算之兌換差額
108.1.1 餘額	(\$ 10,360)
換算國外營運機構財務報表所產生之兌換差額	3,883
相關所得稅	(777)
108.3.31 餘額	(\$ 7,254)

項 目	國外營運機構財務報表 換算之兌換差額
107.1.1 餘額	(\$ 7,917)
IFRS 9 追溯調整影響數	—
換算國外營運機構財務報表所產生之兌換差額	3,299
相關所得稅	(374)
107.3.31 餘額	(\$ 4,992)

(十五) 營業收入

項 目	108 年 1 至 3 月	107 年 1 至 3 月
客戶合約之收入		
商品銷售收入	\$ 16,011	\$ 46,788
減：銷貨退回及折讓	(—)	(195)
淨額	\$ 16,011	\$ 46,593

1. 合併公司收入源於某一時點移轉之商品，客戶合約收入之細分，請參閱附註十四。

2. 合約負債-流動

項 目	108年3月31日	107年12月31日	107年3月31日
銷售商品及勞務	\$ 7,352	\$ 5,566	\$ 25,820

合併公司截至108年3月31日止，合約負債-流動期初餘額中有1,196仟元於本期認列為收入。

(十六) 其他收入

項 目	108年1至3月	107年1至3月
利息收入-銀行存款利息	\$ 4	\$ 142
利息收入-其他	149	50
壞帳轉回利益	—	987
租金收入	506	—
其他收入-其他	231	121
合計	\$ 890	\$ 1,300

(十七) 其他利益及損失

項 目	108年1至3月	107年1至3月
利息費用	(\$ 25)	(\$ 31)
處分金融資產利益	380	—
金融資產及金融負債評價損益 強制透過損益按公允價值衡量 之金融資產	567	(269)
淨外幣兌換損失	(2,964)	(4,847)
其他	(52)	(17)
合計	(\$ 2,094)	(\$ 5,164)

(十八) 員工福利、折舊、折耗及攤銷費用

性 質 別	108年1至3月		合 計
	屬於營業成本者	屬於營業費用者	
員工福利費用			
薪資費用	\$ 1,404	\$ 8,755	\$ 10,159
勞健保費用	41	526	567
退休金費用	196	359	555
其他員工福利費用	188	415	603
折舊費用	593	410	1,003
攤銷費用	—	64	64
合計	\$ 2,422	\$ 10,529	\$ 12,951

性質別	107年1至3月		
	屬於營業成本者	屬於營業費用者	合計
員工福利費用			
薪資費用	\$ 4,938	\$ 10,625	\$ 15,563
勞健保費用	80	840	920
退休金費用	221	539	760
其他員工福利費用	229	416	645
折舊費用	727	472	1,199
攤銷費用	—	8	8
合計	\$ 6,195	\$ 12,900	\$ 19,095

1. 本公司係以當年度扣除分派員工及董監酬勞前之稅前利益分別以不低於2%及不高於1%提撥員工酬勞及董監酬勞。
2. 截至108年3月31日止，本公司因累積虧損尚待彌補，108年及107年1至3月均未估列員工酬勞及董監酬勞。
3. 有關本公司108年度董事會擬議之員工酬勞及董監酬勞資訊及107年度股東常會決議之員工酬勞及董監酬勞資訊，請至台灣證券交易所「公開資訊觀測站」查詢。

(十九) 所得稅

1. 所得稅費用(利益)組成部分：

項 目	108年1至3月	107年1至3月
當期所得稅		
當期所得產生之所得稅	\$ —	\$ —
遞延所得稅		
暫時性差異之原始產生及迴轉	(898)	12
所得稅費用(利益)	(\$ 898)	\$ 12

合併公司適用中華民國所得稅法之個體所適用之稅率自 107 年度起由 17%調整為 20%，另自 107 年度起未分配盈餘所適用之稅率由 10%調降為 5%；其他轄區所產生之稅額係依各相關轄區適用之稅率計算。

2. 與其他綜合損益相關之所得稅費用：

項 目	108年1至3月	107年1至3月
國外營運機構財務報表之兌換差額	(\$ 777)	(\$ 374)

3. 本公司營利事業所得稅業經稅捐稽徵機關核定至106年度。

(二十) 其他綜合損益

項 目	108年1至3月		
	稅前	所得稅費用	稅後淨額
後續可能重分類至損益之項目：			
國外營運機構財務報表換算之兌換差額	\$ 3,883	(\$ 777)	\$ 3,106

項 目	107年1至3月		
	稅前	所得稅費用	稅後淨額
後續可能重分類至損益之項目：			
國外營運機構財務報表換算之兌換差額	\$ 3,299	(\$ 374)	\$ 2,925

(二十一) 每股虧損

	108年1至3月	107年1至3月
基本每股虧損：		
歸屬於母公司普通股權益持有人之淨損	(\$ 20,598)	(\$ 15,326)
本期流通在外加權平均股數(仟股)	29,025	29,025
基本每股虧損(稅後)(元)	(\$ 0.71)	(\$ 0.53)

七、關係人交易

(一) 母公司及最終控制者之名稱：

本公司為合併公司之最終控制者。

(二) 與關係人間之重大交易事項：

本公司及子公司(係本公司之關係人)間之餘額及交易，於編製合併財務報告時已予以銷除，故未揭露於本附註。

(三) 主要管理階層獎酬資訊

項 目	108年1至3月	107年1至3月
薪資及其他短期員工福利	\$ 707	\$ 1,051

八、質押之資產：

合併公司下列資產已提供作為短期借款之擔保品：(108年3月31日及107年12月31日：無。)

項 目	107年3月31日
定期存款(帳列其他金融資產-流動)	\$ 14,553

九、重大或有負債及未認列之合約承諾：無。

十、重大之災害損失：無。

十一、重大之期後事項：無。

十二、其他：

(一) 期中營運之季節性或週期性之解釋

合併公司之營運不受季節性或週期性因素影響。

(二) 資本風險管理

合併公司資本風險管理之方式與107年度合併財務報告所述者並無重大變動，相關說明請參閱107年度合併財務報告附註十二(一)。

(三) 金融工具

1. 金融工具之財務風險

財務風險管理政策

合併公司日常營運受多項財務風險之影響，包含市場風險(包括匯率風險、利率風險及價格風險)、信用風險及流動性風險。為降低相關財務風險，合併公司致力於辨認、評估並規避市場之不確定性，以降低市場變動對公司財務績效之潛在不利影響。合併公司之重要財務活動，係經董事會依相關規範及內部控制制度進行覆核。於財務計劃執行期間，合併公司必須恪遵關於整體財務風險管理及權責劃分之相關財務操作程序。

重大財務風險之性質及程度

(1) 市場風險

A. 匯率風險

(A) 合併公司暴露於非以本個體之功能性貨幣計價之銷售、採購及存款交易所產生之匯率風險，該等非功能性貨幣主要為美元、人民幣、港幣及歐元。

(B) 匯率暴險及敏感度分析

108年3月31日

	外幣	匯率	帳列金額 (新台幣)	敏感度分析		
				變動幅度	損益影響	權益影響
<u>金融資產</u>						
<u>貨幣性項目</u>						
美金：新台幣	\$ 1,041	30.820	\$ 32,069	1%	\$ 321	\$ —
人民幣：新台幣	1,480	4.580	6,779	1%	68	—
<u>金融負債</u>						
<u>貨幣性項目</u>						
美金：新台幣	\$ 62	30.820	\$ 1,919	1%	\$ 19	\$ —
人民幣：新台幣	2,097	4.580	9,604	1%	96	—

107年12月31日

	外幣	匯率	帳列金額 (新台幣)	敏感度分析		
				變動幅度	損益影響	權益影響
金融資產						
貨幣性項目						
美金：新台幣	\$ 1,212	30.715	\$ 37,219	1%	\$ 372	\$ —
人民幣：新台幣	685	4.472	3,061	1%	31	—
歐元：新台幣	5	35.2	172	1%	2	—
金融負債						
貨幣性項目						
美金：新台幣	\$ 66	30.715	\$ 2,045	1%	\$ 20	\$ —
人民幣：新台幣	3,726	4.472	16,665	1%	167	—
港幣：新台幣	272	3.807	1,066	1%	11	—

107年3月31日

	外幣	匯率	帳列金額 (新台幣)	敏感度分析		
				變動幅度	損益影響	權益影響
金融資產						
貨幣性項目						
美金：新台幣	\$ 1,972	29.105	\$ 57,405	1%	\$ 574	\$ —
人民幣：新台幣	4,839	4.647	22,487	1%	225	—
港幣：新台幣	24	3.708	87	1%	1	—
歐元：新台幣	7	35.870	256	1%	3	—
金融負債						
貨幣性項目						
美金：新台幣	\$ 190	29.105	\$ 5,537	1%	\$ 55	\$ —
人民幣：新台幣	3,044	4.647	14,147	1%	141	—
港幣：新台幣	843	3.708	3,126	1%	31	—

新台幣之幣值若相當於上述貨幣升值時，若所有其他之變動因子維持不變，於108年3月31日、107年12月31日及107年3月31日反映上述貨幣之金額會有相等但相反方向之影響。

(C)由於合併公司持有貨幣非單一幣別，故採彙總方式揭露貨幣性項目之兌換損益資訊，108年及107年1至3月外幣兌換利益(損失)(含已實現及未實現)分別為(2,964)仟元及(4,847)仟元。

(D)合併公司貨幣性項目因匯率波動具重大影響之未實現兌換損益情形：經評估無重大影響。

B. 價格風險

合併公司持有之權益工具投資於合併資產負債表中，係分類為透過損益按公允價值衡量之金融資產，因此合併公司暴露於權益工具之價格風險。

合併公司主要投資於國內基金之受益憑證，此等權益工具之價格會因該投資標的未來價值之不確定性而受影響。

若權益工具價格上漲或下跌1%，107年1至3月稅後損益將因透過損益按公允價值衡量金融資產之公允價值上升或下跌而增加或減少49仟元。

C. 利率風險

合併公司於報導日受利率暴險之金融資產及金融負債帳面金額如下：

項 目	帳面金額		
	108年3月31日	107年12月31日	107年3月31日
具公允價值利率風險：			
金融資產	\$ —	\$ —	\$ 34,926
具現金流量利率風險：			
金融資產	\$ 13,277	\$ 9,124	\$ 22,251

(A) 具公允價值利率風險工具之敏感度分析：

合併公司未將任何固定利率之金融資產及負債分類為透過損益按公允價值衡量之金融資產，亦未指定衍生工具(利率交換)作為公允價值避險會計模式下之避險工具。因此，報導日利率之變動將不會影響損益及其他綜合損益。

(B) 具現金流量利率風險工具之敏感度分析：

合併公司變動利率之金融工具係屬浮動利率之資產(債務)，故市場利率變動將使其有效利率隨之變動，而使未來現金流量產生波動。市場利率每增加(減少)1%將使108年1至3月及107年1至3月淨利將各增加(減少)33仟元及56仟元。

(2) 信用風險

信用風險係指交易對方違反合約義務並對合併公司造成財務損失之風險。合併公司之信用風險，主要係來自於營運活動產生之應收款項及投資活動產生之銀行存款、固定收益投資及其他金融工具。營運相關信用風險與財務信用風險係分別管理。

A. 營運相關信用風險：

為維持應收帳款的品質，合併公司已建立營運相關信用風險管理之程序。個別客戶的風險評估係考量包括該客戶之財務狀況、合併公司內部信

用評等、歷史交易記錄及目前經濟狀況等多項可能影響客戶付款能力之因素。

B. 財務信用風險

銀行存款及其他金融工具之信用風險，係由合併公司財務部門衡量並監控。由於合併公司之交易對象及履約他方均係信用良好之銀行及具投資等級以上之金融機構、公司組織及政府機關，無重大之履約疑慮，故無重大之信用風險。

(A) 信用集中風險

截至108年3月31日、107年12月31日及107年3月31日，前十大客戶之應收帳款餘額占合併公司應收帳款餘額之百分比分別為81.93%、75.52%及85.22%，其餘應收帳款之信用集中風險相對並不重大。

(B) 預期信用減損損失之衡量

a. 應收票據及應收帳款：係採簡化作法，請參閱附註六(三)及(四)之說明。

b. 信用風險是否顯著增加之判斷依據：無。

(C) 持有擔保品及其他信用增加來規避金融資產之信用風險：

合併公司帳列之金融資產並未持有擔保之擔保品、淨額交割總約定及其他信用增強，故帳列餘額即為最大暴險金額。

(3) 流動性風險

A. 流動性風險管理

流動性風險係合併公司無法交付現金或其他金融資產以清償金融負債，未能履行相關義務之風險。合併公司定期監督當期及預計中長期之資金需求，並透過維持足夠的現金及約當現金及銀行融資額度，以管理流動性風險。

合併公司之營運資金足以支應，故未有因無法籌措資金以履行合約義務之流動性風險。

B. 金融負債到期分析

下表係按到期日及未折現之到期金額彙總列示合併公司已約定還款期間之金融負債分析：

108年3月31日						
非衍生金融負債	6個月以內	6-12個月	1-5年	超過5年	合約現金流量	帳面金額
應付票據	\$ 106	\$ —	\$ —	\$ —	\$ 106	\$ 106
應付帳款	9,834	—	—	—	9,834	9,834
其他應付款	6,386	403	—	—	6,789	6,789
合計	\$ 16,326	\$ 403	\$ —	\$ —	\$ 16,729	\$ 16,729

107年12月31日						
非衍生金融負債	6個月以內	6-12個月	1-5年	超過5年	合約現金流量	帳面金額
應付票據	\$ 210	\$ —	\$ —	\$ —	\$ 210	\$ 210
應付帳款	17,888	—	—	—	17,888	17,888
其他應付款	8,392	—	—	—	8,392	8,392
合計	\$ 26,490	\$ —	\$ —	\$ —	\$ 26,490	\$ 26,490

107年3月31日						
非衍生金融負債	6個月以內	6-12個月	1-5年	超過5年	合約現金流量	帳面金額
短期借款	\$ 12,400	\$ —	\$ —	\$ —	\$ 12,400	\$ 12,400
應付票據	120	—	—	—	120	120
應付帳款	39,833	—	—	—	39,833	39,833
其他應付款	8,932	757	—	—	9,689	9,689
合計	\$ 61,285	\$ 757	\$ —	\$ —	\$ 62,042	\$ 62,042

合併公司並不預期到期日分析之現金流量發生時點會顯著提早，或實際金額會有顯著不同

2. 金融工具之種類

合併公司108年3月31日、107年12月31日及107年3月31日各項金融資產及金融負債之帳面金額如下：

	108年3月31日	107年12月31日	107年3月31日
金融資產			
按攤銷後成本衡量之金融資產			
現金及約當現金	\$ 22,513	\$ 11,824	\$ 63,721
應收票據及帳款	9,977	31,263	13,698
存出保證金	1,715	1,979	1,997
透過損益按公允價值衡量之金融資產-流動	13,419	16,833	15,352
金融負債			
按攤銷後成本衡量之金融負債			
短期借款	\$ —	\$ —	\$ 12,400
應付票據及帳款	9,940	18,098	39,953
其他應付款	6,789	8,392	9,689
存入保證金	541	380	—

(四)公允價值資訊

1. 合併公司非以公允價值衡量之金融資產及金融負債之公允價值資訊請詳附註十二(四)2. 說明。

公允價值之三等級定義：

第一等級：

該等級之輸入值係指工具於活絡市場中，相同工具之活絡市場公開報價。活絡市場係指符合以下所有條件之市場：在市場交易之商品具同質性；隨時可於市場中尋得具意願之買賣雙方且價格資訊可為大眾取得。合併公司投資受益憑證之公允價值皆屬之。

第二等級：

該等級之輸入值除活絡市場公開報價以外之可觀察價格，包括直接(如價格)或間接(如自價格推導而來)自活絡市場取得之可觀察輸入值。合併公司投資之公司債皆屬之。

第三等級：

該等級之輸入值係指衡量公允價值之投入參數並非根據市場可取得之可觀察輸入值。

2. 非以公允價值衡量之金融工具

合併公司非以公允價值衡量之金融工具，如現金及約當現金、應收票據、應收帳款、其他金融資產、存出保證金、應付票據、應付帳款、其他應付款及存入保證金之帳面金額係公允價值之合理近似值。

3. 公允價值之等級資訊：

合併公司以公允價值衡量之金融工具係以重複性為基礎按公允價值衡量。合併公司之公允價值等級資訊如下表所示：

項 目	108年3月31日			
	第一等級	第二等級	第三等級	合 計
資產：				
重復性公允價值				
透過損益按公允價值 衡量之金融資產				
國外上市公司債券	\$ —	\$ 13,419	\$ —	\$ 13,419
合計	\$ —	\$ 13,419	\$ —	\$ 13,419

項 目	107年12月31日			
	第一等級	第二等級	第三等級	合 計
資產：				
重覆性公允價值				
透過損益按公允價值				
衡量之金融資產				
國外上市公司債券	\$ —	\$ 12,803	\$ —	\$ 12,803
國內基金受益憑證	4,030	—	—	4,030
合計	\$ 4,030	\$ 12,803	\$ —	\$ 16,833

項 目	107年3月31日			
	第一等級	第二等級	第三等級	合 計
資產：				
重覆性公允價值				
透過損益按公允價值				
衡量之金融資產				
國外上市公司債券	\$ —	\$ 10,422	\$ —	\$ 10,422
國內基金受益憑證	4,930	—	—	4,930
合計	\$ 4,930	\$ 10,422	\$ —	\$ 15,352

4. 以公允價值衡量之工具的公允價值評價技術：

- (1) 金融工具如有活絡市場公開報價時，則以活絡市場之公開報價為公允價值。主要交易所及經判斷為熱門券之中央政府債券櫃台買賣中心公告之市價，皆屬上市(櫃)權益工具及有活絡市場公開報價之債務工具公允價值之基礎。若能及時且經常自交易所、經紀商、承銷商、產業公會、訂價服務機構或主管機關取得金融工具之公開報價，且該價格代表實際且經常發生之公平市場交易者，則該金融工具有活絡市場公開報價。如上述條件並未達成，則該市場視為不活絡。一般而言，買賣價差甚大、買賣價差顯著增加或交易量甚少，皆為不活絡市場之指標。

合併公司持有之金融工具如屬有活絡市場者，其公允價值依類別及屬性列示如下：

- (A) 公開報價之債務工具：收盤價。
 (B) 開放型基金：淨值。

- (2) 合併公司將信用風險評價調整納入金融工具及非金融工具公允價值計算考量，以分別反映交易對手信用風險及合併公司信用品質。
 (3) 108年及107年1至3月並無任何金融資產移轉公允價值層級之情形。

十三、附註揭露事項

(一)重大交易事項相關資訊：

1. 資金貸與他人：無。
2. 為他人背書保證：無。
3. 期末持有有價證券情形(不包含投資子公司、關聯企業及合資權益部分)：請參閱附表一。
4. 累積買進或賣出同一有價證券之金額達新台幣3億元或實收資本額20%以上：無。
5. 取得不動產之金額達新台幣3億元或實收資本額20%以上：無。
6. 處分不動產之金額達新台幣3億元或實收資本額20%以上：無。
7. 與關係人進、銷貨之金額達新台幣1億元或實收資本額20%以上：無。
8. 應收關係人款項達新台幣1億元或實收資本額20%以上：請參閱附表二。
9. 從事衍生工具交易：無。
10. 母子公司間及各子公司間之業務關係及重要交易往來情形：請參閱附表三。

(二)轉投資事業相關資訊：請參閱附表四。

(三)大陸投資資訊：請參閱附表五。

十四、部門資訊

(一)營運部門

提供給主要營運決策者用以分配資源及評量部門績效之資訊，著重於每一交付或提供之產品或勞務之種類。依國際財務報導準則第八號「營運部門」之規定，合併公司之應報導部門如下：

貿易部門－各式專業音響產品之設計與買賣。

製造部門－各式專業音響產品之製造。

(二)部門收入與營運結果

合併公司部門收入與營運結果之資訊如下：

	108年1至3月			
	貿易部門	製造部門	調節及銷除	合併
來自外部客戶收入	\$ 15,484	\$ 527	\$ —	\$ 16,011
來自部門間收入	—	9,473	(9,473)	—
部門收入合計	<u>\$ 15,484</u>	<u>\$ 10,000</u>	<u>(\$ 9,473)</u>	<u>\$ 16,011</u>
應報導部門部門損益	<u>(\$ 10,426)</u>	<u>(\$ 10,211)</u>	<u>\$ 345</u>	<u>(\$ 20,292)</u>
應報導部門資產合計	<u>\$ 152,002</u>	<u>\$ 166,087</u>	<u>(\$ 125,152)</u>	<u>\$ 192,937</u>

	107年1至3月			
	貿易部門	製造部門	調節及銷除	合併
來自外部客戶收入	\$ 38,656	\$ 7,937	\$ —	\$ 46,593
來自部門間收入	—	27,250	(27,250)	—
部門收入合計	<u>\$ 38,656</u>	<u>\$ 35,187</u>	<u>(\$ 27,250)</u>	<u>\$ 46,593</u>
應報導部門部門損益	<u>(\$ 7,820)</u>	<u>(\$ 3,828)</u>	<u>\$ 198</u>	<u>(\$ 11,450)</u>
應報導部門資產合計	<u>\$ 200,302</u>	<u>\$ 218,972</u>	<u>(\$ 128,551)</u>	<u>\$ 290,723</u>

(三) 地區別資訊

地區	108年1至3月		107年1至3月	
	銷貨收入	%	銷貨收入	%
美國	\$ 4,968	31	\$ 1,479	3
瓜地馬拉	4,722	29	6,893	15
緬甸	875	5	—	—
墨西哥	798	5	—	—
印尼	741	5	2	—
德國	—	—	9,597	21
中國大陸	549	3	8,378	18
香港	—	—	5,099	11
其他	3,358	22	15,145	32
合計	<u>\$ 16,011</u>	<u>100</u>	<u>\$ 46,593</u>	<u>100</u>

(四) 主要客戶資訊

合併公司單一客戶之收入達合併公司收入總額10%以上之資訊列示如下：

客戶代碼	108年1至3月		107年1至3月	
	金額	%	金額	%
1PU04	\$ 4,722	29	\$ 6,893	15
1PU15	2,099	13	—	—
1PU18	2,011	13	73	—
3OE03	—	—	9,597	21
1PA102	—	—	5,099	11
CN0001	527	3	7,936	17
合計	<u>\$ 9,359</u>	<u>58</u>	<u>\$ 29,598</u>	<u>64</u>

全域股份有限公司及子公司

期末持有有價證券情形(不包含投資子公司、關聯企業及合資權益部分)

民國 108 年 3 月 31 日

附表一

單位：新台幣仟元

持有之公司	有價證券種類及名稱	與有價證券發行人之關係	帳列科目	期 末				備註
				面額(美元)	帳面金額	持股比例	公允價值	
全域股份有限公司	CenturyLink Inc. / CTL 5.8% 公司債	無	透過損益按公允價值衡量之金融資產- 流動	100,000 \$	3,150	—	3,150	—
全域股份有限公司	Pitney Bowes Inc. /PBI 3.875% 公司債	無	透過損益按公允價值衡量之金融資產- 流動	100,000	3,045	—	3,045	—
全域股份有限公司	Teva Pharmaceutical Industriars Ltd. /TEVA 3.15% 公司債	無	透過損益按公允價值衡量之金融資產- 流動	100,000	2,531	—	2,531	—
全域股份有限公司	CBL & Associates LP /CBL 4.6% 公司債	無	透過損益按公允價值衡量之金融資產- 流動	100,000	2,235	—	2,235	—
全域股份有限公司	Owens & Minor /OMI 3.875%	無	透過損益按公允價值衡量之金融資產- 流動	100,000	2,458	—	2,458	—

全域股份有限公司及其子公司

應收關係人款項達新台幣一億元或實收資本額百分之二十以上

民國 108 年 3 月 31 日

附表二

單位：新台幣仟元

帳列應收 款項之公司	交易對象名稱	關係人	應收關係人 款項餘額	週轉率	逾期應收關係人款項		應收關係人款項 金額	應收關係人款項 金額	提列帳 呆帳金額	抵 備 金 額
					金額	處理方式				
Phonic Group, Ltd.	全域股份有限公司	本公司之母公司	\$ 101,941	0.33	\$ —	—	\$ —	2,462	\$ —	—
Phonic Group, Ltd.	深圳儀霸電子有 限公司	本公司之子公司	\$ 117,468	—	\$ —	—	\$ —	—	\$ —	—

全域股份有限公司及子公司

母子公司間業務關係及重要交易往來情形

民國 108 年 3 月 31 日

附表三

單位：新台幣仟元

編號 (註 1)	交易人名稱	交易往來對象	與交易人之關係 (註 2)	交易		往		來		情形 佔合併總營收或總 資產之比率(註 3)
				科目	金額	金額	交易條件			
0	全域股份有限公司	Phonic Group, Ltd.	1 及 2	應付帳款	\$ 101,941		定期結算或以 債權債務互抵		53%	
0	全域股份有限公司	Phonic Group, Ltd.	1 及 2	進貨		8,963	為獨家進貨廠 商故無從比較		56%	
0	全域股份有限公司	深圳儀霸電子有限公司	1 及 2	應付帳款		23,211	定期結算或以 債權債務互抵		12%	
0	全域股份有限公司	深圳儀霸電子有限公司	1 及 2	進貨		509	為獨家進貨廠 商故無從比較		3%	
1	Phonic Group, Ltd.	深圳儀霸電子有限公司	3	進貨		8,794	為獨家進貨廠 商故無從比較		55%	
1	Phonic Group, Ltd.	深圳儀霸電子有限公司	3	應收帳款		117,468	定期結算或以 債權債務互抵		61%	

註 1：母公司及子公司相互間之業務往來資訊應分別於編號欄註明，編號之填寫方法如下：

(1) 母公司填 0。

(2) 子公司依公司別由阿拉伯數字 1 開始依序編號。

註 2：與交易人之關係有以下三種：

(1) 母公司對子公司。

(2) 子公司對母公司。

(3) 子公司對子公司。

註 3：交易往來金額佔合併總營收或總資產比率之計算，若屬資產負債項目者，以期末餘額佔合併總資產之方式計算；若屬損益項目者，以期中累積金額佔合併總營收之方式計算。

全域股份有限公司及子公司

被投資公司名稱、所在地區...等相關資訊(不包含大陸被投資公司)

民國 108 年 3 月 31 日

附表四

單位：新台幣仟元/股

投資公司 名稱	被投資公司 名稱	所在地區	主要營業 項目	原始投資金額		股數	期末持有		被投資公司 本期損益	本期認列之 投資損益	備註
				本期期末	去年年底		比率	帳面金額			
全域股份 有限公司	Phonic Group, Ltd.	英屬 維京 群島	註	\$ 80,560	\$ 80,560	2,370,912	100%	\$ 155,856	\$ (10,337)	\$ (9,992)	—

註：主要營業項目係國內一般產品進出口業務、代理國內外公司廠商商品報價投標經營及經銷業務、進出口貿易業務並就其業務有關
同業間對外保證等有關業務之經營及投資。

全域股份有限公司及子公司
大陸投資資訊

民國 108 年 3 月 31 日

附表五

單位：新台幣仟元

大陸被投資公司名稱	主要營業項目	實收資本額	投資方式	本期末自台灣匯出累積投資金額	本期匯出或收回投資金額		被投資公司本期損益	本公司直接或間接投資之持股比例	本期認列投資損益(註2)	期末投資帳面金額	截至本期末已匯回投資收益
					匯出	收回					
深圳儀霸電子有限公司	專業音響之製造及銷售	港幣 5,000 仟元(約新台幣 19,419 仟元)	註 1	\$ 19,419	—	—	\$ (10,028)	100%	\$ (10,028)	\$ (63,713)	\$ —

本期末累計自台灣匯出赴大陸地區投資金額	經濟部投審會核准投資金額	依經濟部投審會規定赴大陸地區投資限額
美金 2,785 仟元 (約新台幣 92,045 仟元)(註 3)	美金 2,955 仟元 (約新台幣 97,998 仟元)	97,179 仟元

註 1：係透過第三地區設立之 Phonic Group, Ltd. 投資公司再投資大陸。

註 2：本期投資損益之認列基礎，係依台灣母公司簽證會計師核閱之財務報表計算而得。

註 3：本期末累計自台灣匯出赴大陸地區投資金額係包含投審會核准撤銷投資之已清算完結寧波保稅區全裕電子製造有限公司及丰鉅克國際貿易(上海)有限公司投資金額，美金 2,000 仟元(約新台幣 68,104 仟元)及美金 140 仟元(約新台幣 4,522 仟元)。

與大陸被投資公司直接或間接經由第三地區所發生之重大交易事項，暨其價格、付款條件、未實現損益及其他有助於瞭解大陸投資對財務報表影響之有關資料：

本公司於 108 年 1 月 1 日至 3 月 31 日期間經由第三地區所發生之未實現(損)益情形如下：

銷貨之公司	交易往來對象	與交易人之關係	未實現利益
Phonic Group, Ltd.	全域股份有限公司	子公司	\$ —